

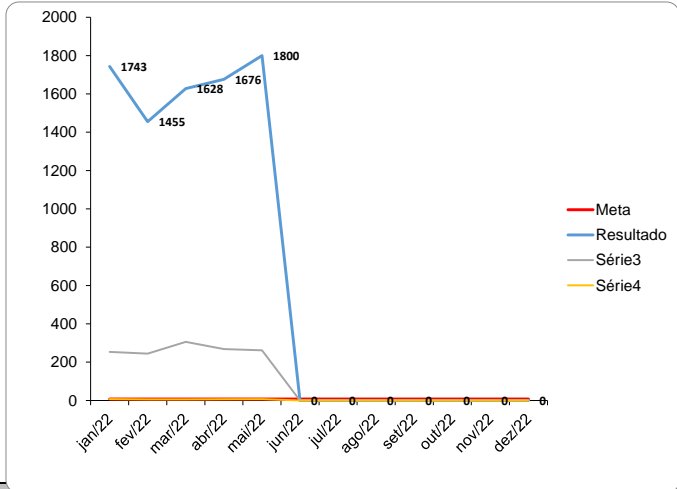
Relatório Mensal de Atividades

(Coordenação Médica da Clínica Médica)

Responsável: HERBERT KRETTLI

Maio/2022

Hospital Estadual Getúlio Vargas		Unidade de Medida	Dias
Perspectiva	Diretriz	Fonte dos Dados	
	Objetivo	VITAI / TIMED	
Meta	Indicador	Forma de Medição (cálculo)	
7,6	Média de permanência Leito Clínico	Nº Pacientes-dia leitos clínicos Nº de Saídas hospitalares clínicas	



Periodicidade de Avaliação
Mensal
Área Responsável
Coordenação Médica da Clínica Médica
Responsável pela Coleta de Dados
Coordenador Estatística
Responsável pela Análise de Dados
Coordenador Médico da Clínica Médica
Referencial Comparativo
Versão
Última Atualização

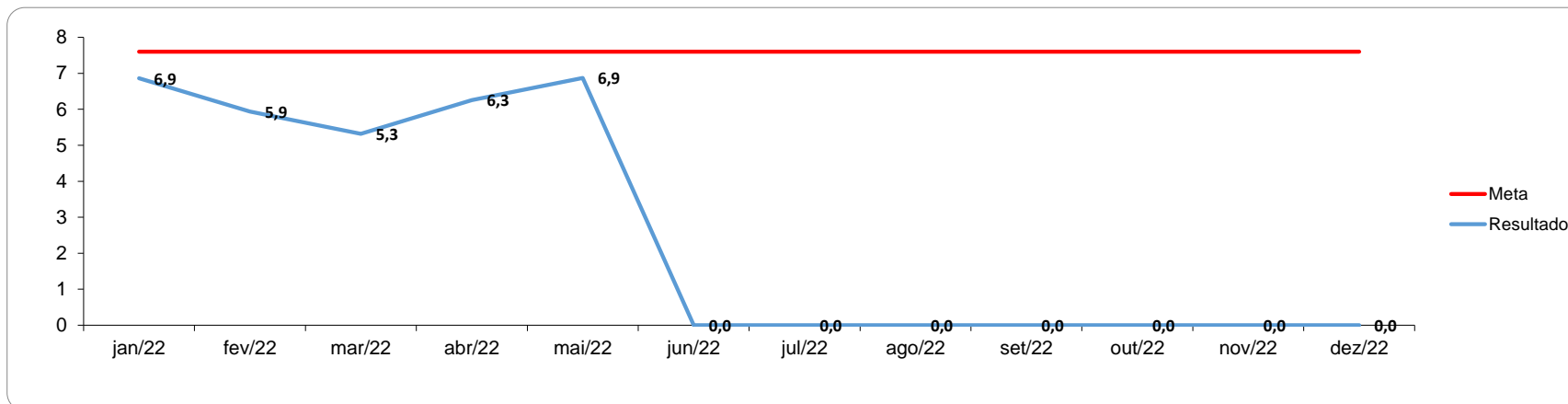
Indicador em ascensão nos últimos 3 meses, tendo relação direta com doenças respiratórias comuns nesta época do ano, aumentando sensivelmente o número de internações, descompensação de outras doenças como por exemplo insuficiência cardíaca e suas complicações, conforme evidencia gráfico em anexo, sendo assim houve acréscimo nas internações cardiológicas e maior necessidade de procedimentos externos, contribuindo para maior tempo de permanência até a resolução. Apesar do aumento este indicador permanece dentro da meta estipulada.

Ação de Melhoria

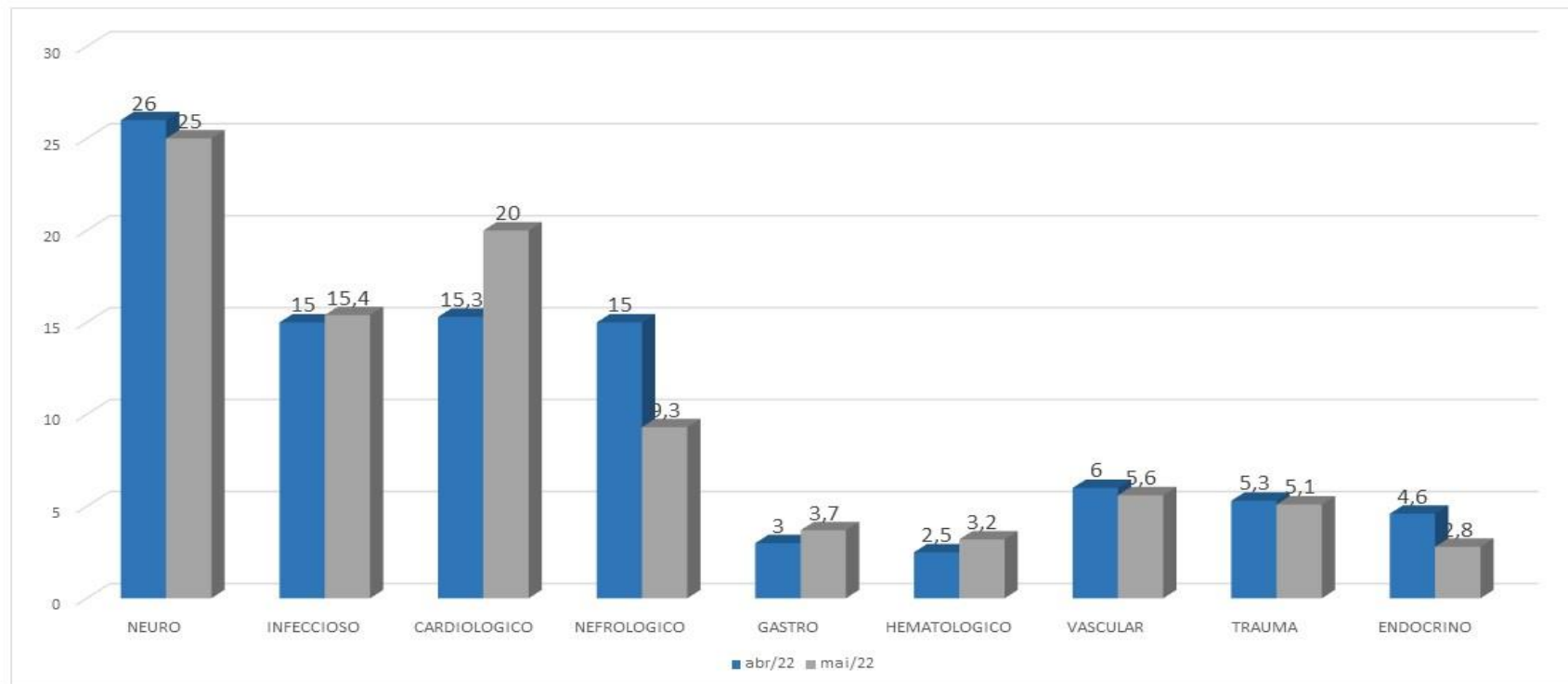
Compilação de dados - Indicador

Indicador:

	jan/22	fev/22	mar/22	abr/22	mai/22	jun/22	jul/22	ago/22	set/22	out/22	nov/22	dez/22	Resultado
META	7,6	7,6	7,6	7,6	7,6	7,6	7,6	7,6	7,6	7,6	7,6	7,6	
Nº Pacientes-dia leitos clínicos	1743	1455	1628	1676	1800								8302
Nº de Saídas hospitalares clínicas	254	245	306	268	262								1335
Fórmula de Cálculo:	6,9	5,9	5,3	6,3	6,9	#DIV/0!	#DIV/0!	#DIV/0!		#DIV/0!	#DIV/0!	#DIV/0!	



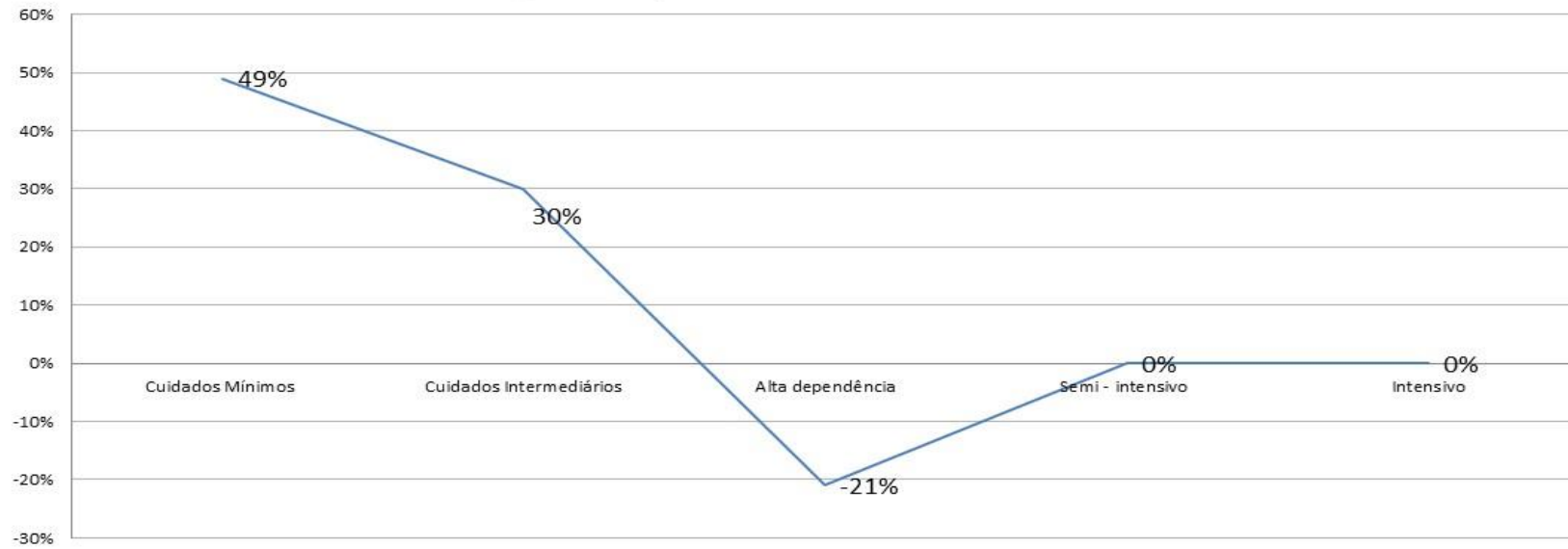
Comparativo dos perfis das admissões entre Abril e Maio 2022



Setor: Clínica Médica enfermaria

Fugulin: Comparativo entre Abril e Maio 2022

Fugulin comparativo entre Abril e Maio 2022



Setor: Clínica Médica enfermária